

POUDREUSES

Diversité des modèles
Nombreux équipements

Version tracteur enjambeur
en 100L / 250L / 600L

VITICULTURE



www.chabas-sa.fr

POUDREUSE DTE

- Châssis mono-coque porté, robuste, léger, compact (peinture époxy)
- Attelage 3 points
- Multiplicateur rapport 1 : 6
- Double turbine Ø 280 (carter en acier)
- Cuve polyéthylène de 100 ou 250 L
- Dosage mécanique 8 positions (électrique ou hydraulique en option)
- Version à double sortie (1002 et 2502) ou triple sortie (1003)
- 2 diffuseurs réglables (mains de Ø 100)
- Autres diffuseurs en option adaptable sur tracteur enjambeur.
- Spéciale vignes étroites (même configuration et options spécifiques vignes étroites).

DTE 2502
Kit sorties éventail



POUDREUSE DTE-S

- Châssis mono-coque porté, robuste, léger, compact (peinture époxy)
- Attelage 3 points
- Multiplicateur rapport 1 : 6
- Double turbine Ø 325 (carter ABS en 2 parties)
- Cuve polyéthylène de 100 ou 250 L
- Dosage mécanique à 8 positions (électrique ou hydraulique en option)
- 2 diffuseurs réglables Ø 120
- Autres diffuseurs en option

DTE-S 2502
Kit sorties canon





POUDREUSE DTS

DTS 250
Turbine Ø470

- Châssis porté robuste prédisposé pour attelage de cellules de traitements (peinture époxy)
- Attelage 3 points
- Multiplicateur rapport 1 : 7 avec embrayage centrifuge
- Turbine 1 sortie Ø 400 ou Ø 470
- Cuve polyéthylène de 250 L
- Dosage mécanique à 8 positions (électrique ou hydraulique en option)
- Large choix de diffuseurs (en option)



POUDREUSE DTSA














DTSA 600L
Turbine Ø400

- Châssis trainé en acier robuste peinture époxy
- Attelage chape + marchepieds latéraux et béquille
- Prédisposition pour attelages de cellules de traitement
- Pare chocs et feux de signalisation routière
- Multiplicateur rapport 1 : 7.5 avec embrayage centrifuge
- Turbine 1 sortie Ø 400
- Cuve inox de 600 ou 800 L avec alimentation vis sans fin
- Commande à distance hydraulique
- Large choix de diffuseurs (en option)
- Spéciale vignes étroites (même configuration et options spécifiques vignes étroites).



⚠ Sur les modèles DTS et DTSA penser à préciser les sorties désirées.

OPTIONS POUFREUSES

Modèles	Équipements	Désignation
DTE		Kit 4 sorties deux colonnes barre 2,5m. Deux mains standards et deux mains type pulvé (deux doigts montés en intérieur pour moins de débit) + 60cm de flexible
		Kit ouverture et réglage hydraulique avec vérin et sphère
		Kit entraînement hydraulique
		Kit entraînement hydraulique avec indicateur de vitesse de rotation (+ adaptation)
DTE-S		Kit 4 sorties deux colonnes barre 2,5m.
DTE & DTE-S		Agitateur spécial version grand modèle pour tous modèles à l'exception de 250 litres déjà équipé
DTS		Kit inclinaison hydraulique pour canon longue portée Ø 200 mm
		Kit canon longue portée Ø 250 mm rotation hydraulique sur 80° et inclinaison hydraulique
		Rehausse 500 mm pour canon longue portée ci-dessus
DTSA		Descentes Champagne : Kit 4 sorties / descentes spéciales / mains spéciales (+ colliers, ressorts, support, ...) (photo non contractuelle)
DTS & DTSA		Kit 2 sorties déflecteur Ø400 Kit 2 sorties déflecteur Ø470/500
		Kit 2 sorties éventail Ø400 Kit 2 sorties éventail Ø470/500
		Kit 2 sorties canon Ø400 Kit 2 sorties canon Ø470/500

Les caractéristiques de nos matériels ne sont données qu'à titre indicatif et ne peuvent en aucun cas engager notre responsabilité

Autres options : Nous consulter

Représenté par

www.chabas-sa.fr

page Facebook : CHABAS sas
chaînes Youtube : CHABAS sas et CHABASmat

CHABAS s.a.s | 7 av. des Alpilles 13350 CHARLEVAL
Tél. 04 42 28 44 44 | Fax. 04 42 28 51 38 | contact@chabas-sa.fr

