



Husqvarna Automower® 2023



NOUVEAU

**Lancement de la gamme Automower® NERA
Premier robot tondeuse sans fil**

Améliorez votre pelouse

L'Automower® Husqvarna, N° 1 mondial des ventes, est le fruit de plus de vingt ans de recherche, d'innovation et d'expertise du gazon naturel pour le grand bonheur de nos pelouses. Plus de trois millions de propriétaires nous font confiance pour la tonte de leur pelouse et savent qu'ils peuvent compter sur un résultat toujours impeccable.

Discrets, efficaces et indépendants, les robots tondeuses Husqvarna Automower® se distinguent par leur aspect fonctionnel et leur durée de vie élevée ; ils vous garantissent la meilleure finition. Vous serez fier de votre pelouse, et avec le temps gagné vous pourrez profiter pleinement de la vie et de votre jardin, sans jamais perdre le contrôle de votre outil.

Husqvarna a à cœur d'intégrer les dernières technologies pour une tonte incomparable. À titre d'exemple, la cartographie intelligente est dotée d'une fonctionnalité Zone Control personnalisée et l'absence de câble périphérique offre une totale flexibilité. Grâce à l'application Automower® Connect, commandez aisément l'appareil depuis votre smartphone et votre système domotique. D'un bord à l'autre ou bien zone par zone, gérez et surveillez votre robot tondeuse Husqvarna.

Vous trouverez toujours un modèle Automower® d'Husqvarna adapté aux spécificités de votre pelouse et à vos besoins parmi nos nombreux produits. Personnalisez votre tondeuse avec divers accessoires répondant à vos exigences et au profil de votre jardin et consultez nos offres Husqvarna Care™ de financement, d'installation et de stockage hivernal. Embellissez votre pelouse.





Couvre toutes les zones du jardin

Notre câble guide breveté contribue à assurer une couverture optimisée de votre jardin. Il peut guider le robot à travers des passages étroits ou vers des zones éloignées et accélérer son retour vers la station de charge.



Maîtrise les passages étroits

L'Automower® détecte les passages étroits et se fraie un chemin dans les endroits exigus.



Travaille sous la pluie

L'Automower® vous donne d'excellents résultats de coupe, quelles que soient les conditions météorologiques. Les pièces les plus sensibles sont protégées des intempéries, de la poussière et des résidus d'herbe.

Trouvez un robot qui vous convient

L'Automower® vous permet de profiter davantage de votre temps libre. Dites adieu aux corvées de tonte et concentrez-vous sur votre famille, vos amis, et sur des activités plus importantes et agréables tout en jouissant d'une pelouse magnifique, toujours parfaitement tondue, en silence et sans effort, quelle que soit la météo.

Chaque jardin est unique — le vôtre aussi. Husqvarna vous offre une gamme complète de robots de tonte intelligents adaptée pour tous les jardins : simples, complexes, urbains ou très grands jusqu'à 5000 m². Le robot tondeuse Automower® a bâti sa réputation sur sa capacité à gérer les pelouses complexes et fragmentées avec des espaces étroits. Les pentes abruptes et les sols inégaux ne lui font pas peur : ses grandes roues et son centre de gravité bas lui garantissent un équilibre sur tous les sols. Si vous avez un jardin présentant des défis extrêmes, notre modèle 4x4 pourra les surmonter avec une facilité hors pair : il est capable de tondre votre pelouse sur des pentes jusqu'à 70% d'inclinaison.



Recharge automatique

L'Automower® retourne automatiquement se charger quand il en a besoin. Il se recharge en environ 60 minutes, puis reprend sa tonte sans que vous n'ayez à intervenir.



Pratiquement silencieux

Vous serez surpris de la rapidité avec laquelle vous oublierez votre robot tondeuse. Vous remarquerez à peine qu'il se déplace dans votre jardin en travaillant d'une manière rapide, silencieuse et efficace.



Les pentes abruptes ne lui font pas peur

Grâce à sa conception optimisée et à son comportement intelligent, l'Automower® 435X AWD peut négocier des pentes jusqu'à 70 % (35 °) d'inclinaison.

Des solutions d'entretien des pelouses toujours plus intelligentes

L'Automower® a été conçu pour être le plus intelligent et le plus simple d'utilisation possible. Fidèle à l'héritage Husqvarna, l'Automower® tire parti des dernières technologies tout en offrant la fiabilité exceptionnelle de l'ingénierie suédoise.

Nous lançons la technologie EPOS™ qui vous offre de nouvelles fonctionnalités pour l'entretien de votre jardin, notamment l'installation sans fil et la définition de zones d'une précision au centimètre près. Grâce à l'Automower® NERA, les solutions intelligentes d'entretien des pelouses entrent dans une nouvelle ère.



Automower® Connect

Grâce à la solution Automower® Connect, votre robot est contrôlé à distance et s'intègre facilement dans votre environnement connecté. Vous pouvez lui transmettre des commandes vocales via Google Home ou Alexa d'Amazon ou encore créer et personnaliser ses actions sur l'application IFTTT si vous voulez par exemple qu'il retourne à sa station quand vos enfants rentrent de l'école.

Concevez votre pelouse zone par zone

Grâce à la fonctionnalité Zone Control de l'Automower®, vous avez la possibilité de définir différentes zones sur votre pelouse et d'appliquer à chacune d'entre elles des horaires et des hauteurs de coupe différents depuis l'application Automower® Connect. Vous pouvez également créer des zones d'exclusion pour empêcher votre robot tondeuse de tondre certaines zones sans changer l'installation.



Navigation assistée par GPS

Un système GPS embarqué établit un plan du jardin avec les emplacements du câble périphérique et du câble guide. L'Automower® mémorise alors les parties du jardin déjà traitées et ajuste son plan de tonte en conséquence. Cela permet d'assurer une couverture optimale de la pelouse et un excellent résultat de coupe.



Tonte adaptative

L'Automower® adapte le temps de tonte pour qu'il travaille davantage lorsque l'herbe pousse plus vite et moins lorsque le temps est sec et ensoleillé.



Détection automatique des passages

Tous les modèles de la gamme sont capables de se frayer un chemin dans des passages étroits de 60 cm. La détection automatique des passages rend l'installation plus simple et permet de réduire les traces au sol.

Découvrez la gamme NERA

Le robot tondeuse sans fil

Avec la gamme Husqvarna Automower® NERA, les robots tondeuses entrent dans une nouvelle ère sans câble périphérique. Adaptée aux pelouses de grande taille, la gamme comprend les modèles suivants : Automower® 320 NERA, Automower® 430X NERA et Automower® 450X NERA.

Alliant esthétique harmonieuse et intelligence de dernière génération, l'Automower® NERA gère les terrains accidentés et négocie les pentes et les virages serrés des jardins et terrains complexes en faisant preuve d'une grande précision pour une pelouse impeccable. Installation sans fil en option, fonctionnalités intelligentes comme l'évitement des objets : tout a été pensé pour vous et pour vous laisser profiter pleinement de votre jardin.



Système EPOS sans câble périphérique



Les robots tondeuses Automower® pour les jardins privés sont dotés de la toute dernière technologie, le système Husqvarna EPOS™. Grâce à la technologie par satellite, le robot tondeuse sans câbles périphériques fait sauter les barrières tout en faisant preuve d'une grande précision. Vous n'avez besoin que de votre téléphone mobile et de l'application Automower® Connect pour définir une périphérie virtuelle. Vous pouvez créer, en toute flexibilité et de façon personnalisée, des zones de travail et des zones d'exclusion temporaires. La technologie satellite sophistiquée de Husqvarna assure une précision au centimètre près en l'espace de quelques secondes et a besoin d'une vue dégagée du ciel pour garantir des conditions techniques optimales. Nous proposons des contrôles de votre jardin pour une installation du système Husqvarna EPOS™ en toute sérénité.

Évitement des objets

La fonction d'évitement des objets, utilisant la technologie radar, garantit une tonte de haute précision et réduit le risque d'arrêts imprévus. Lorsque le robot détecte un objet sur la pelouse, il le contourne pour éviter l'impact. Fonctionnalité disponible sur les modèles 430X NERA et 450X NERA.



EN SAVOIR PLUS

Plus d'informations sur la gamme Automower® NERA et son installation sur le site [Husqvarna.com/NERA](https://www.husqvarna.com/NERA)

Comment ça marche ?

Câble périphérique

Câble guide

Facile à installer

La zone de travail et les zones que vous voulez faire éviter à votre robot de tonte Automower® sont délimitées par un câble périphérique que vous pouvez facilement disposer sur le pourtour de la zone de coupe souhaitée.

Pour plus d'informations, rendez-vous sur husqvarna.fr.

Navigation

Pour une installation avec câble, les câbles périphériques et les câbles guides sont posés au sol ou peuvent être enfouis de quelques cm. Une fois les câbles posés au sol, ils deviennent invisibles au bout de quelques semaines.

Une installation sans fil est disponible sur les modèles compatibles avec le système Husqvarna EPOS™. Grâce à l'application Automower® Connect, vous pouvez créer une périphérie et des guides virtuels.

Dans les deux cas de figure (installation avec câbles ou virtuelle), le robot tondeuse reste à l'intérieur de cette périphérie (zone de travail).

Itinéraire de tonte aléatoire

- Inutile d'avoir une programmation spécifique.
- Couvre toutes les zones, même si la pelouse est complexe et/ou avec des arbres, des parterres de fleurs, des passages, etc.
- Permet de couper l'herbe dans différentes directions. Crée une surface parfaitement lisse



Recharge

Lorsqu'il est temps de recharger sa batterie, le robot tondeuse retourne à sa station de charge grâce à l'une de ces trois méthodes :

- Il capte le signal de l'antenne de la station de charge.
- Il suit le(s) câble(s) guide(s) jusqu'à la station de charge.
- Il suit le câble périphérique jusqu'à ce qu'il capte le signal de l'antenne de la station de charge.



Technique de coupe efficace

- L'herbe est coupée à l'aide de trois lames aiguisées.
- Les trois lames sont montées sur un disque et sont facilement remplaçables.
- Les lames peuvent pivoter vers l'intérieur du disque et se rétracter pour limiter les dommages et éviter qu'elles percutent des objets (des pierres, des branches, etc.).
- L'herbe tondue est tellement fine et courte qu'il est inutile de la ramasser.

Un résultat de tonte exceptionnel

L'Automower® utilise des lames de type rasoir qui donnent à votre pelouse une vitalité et un aspect verdoyant incomparables. Les résidus d'herbe deviennent un engrais naturel et permettent de maintenir des pelouses luxuriantes et sans mousse.

Capteurs de collision et de soulèvement

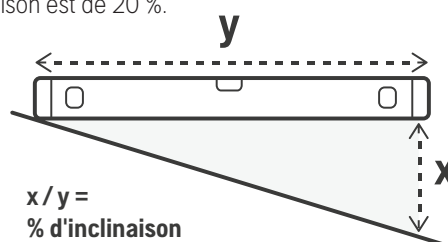
Les capteurs de collision et de soulèvement renforcent la sécurité. Lorsque le robot percute un objet, il fait marche arrière, tourne et choisit une autre direction. Si l'Automower® est soulevé, le disque de lames et le robot s'arrêtent immédiatement.

Cycle de tonte

- L'idée est que l'herbe reste toujours aussi courte que vous le souhaitez.
- L'Automower® retourne automatiquement à la station de charge.
- Charge pendant environ 60 minutes.
- Tond, jour après jour, indépendamment des conditions météorologiques (sauf en cas de neige).

Voici comment calculer l'inclinaison de votre pelouse

Placez un niveau à bulle sur le sol et maintenez-le horizontalement. Mesurez la distance jusqu'au sol depuis l'extrémité du niveau à bulle qui ne touche pas le sol. Divisez ensuite cette distance par la longueur du niveau. Le résultat obtenu correspond au pourcentage d'inclinaison. Exemple : Si la distance est de 10 cm et la longueur du niveau de 50 cm, l'inclinaison est de 20 %.



Guide d'achat
de l'Automower®
d'Husqvarna



husqvarna.com/roboticbuyingguide

Gamme Automower® X-Line

Les Automower® X-Line sont encore plus connectés et intelligents. Ils sont équipés du package X-Line qui offre les fonctionnalités suivantes : Automower® Connect avec suivi par GPS en cas de vol, navigation assistée par GPS, fonctionnalité Zone Control avec technologie AIM et phares LED.



Automower® Connect

Les modèles de la gamme X-Line offrent une connexion cellulaire pendant 10 ans. Ils sont compatibles avec une intégration domotique, le suivi par GPS et la commande via l'application Automower® Connect où que vous soyez.



 Capacité de travail maximum

 Inclinaison maximum



Automower® 435X AWD

Le tout premier robot tondeuse Automower® 4x4 d'Husqvarna au monde peut facilement tondre les pelouses les plus exigeantes jusqu'à 3500 m². Capable de négocier des pentes impressionnantes jusqu'à 70 % (35°) d'inclinaison, il offre d'excellents résultats, même dans les zones herbeuses vallonnées les plus complexes. Équipé de la technologie AIM, il comporte une fonctionnalité de cartographie intelligente de la pelouse dotée d'une fonctionnalité Zone Control personnalisée.

 3 500 m²  70 %

967 85 33-21



NOUVEAU

Automower® 450X NERA

Une tonte toujours impeccable pour les pelouses allant jusqu'à 5 000 m². Grâce à sa fiabilité irréprochable et son système d'évitement des objets intelligent, nécessitant moins de suivi et offrant des performances optimisées, il négocie aisément chaque virage, quelle que soit la météo. Une installation sans fil est disponible sur les modèles compatibles avec le kit de connexion du système Husqvarna EPOS™.

 5 000 m²  50 %

970 53 53- 21



Automower® 450X

Le modèle à deux roues motrices le plus avancé et le mieux équipé du marché. Idéal pour les grands jardins (jusqu'à 5000 m² présentant de nombreux obstacles. Gère les pelouses complexes et fragmentées en plusieurs zones avec plusieurs passages et des pentes abruptes.

 5000 m²  45%

967 85 30 12

**NOUVEAU**

Automower® 430X NERA

Une tonte sophistiquée et impeccable pour les pelouses allant jusqu'à 3 200 m². Pour une pelouse personnalisée 24 h/24 et 7 j/7, créez plusieurs zones de travail ainsi que des zones d'exclusion temporaires depuis votre smartphone grâce à la fonctionnalité Zone Control de l'Automower®. Une installation sans fil est disponible sur les modèles compatibles avec le kit de connexion du système Husqvarna EPOS™.

🏠 3 200 m² ⚙️ 50 %

970 53 52- 21



Automower® 430X

Modèle premium et choix idéal pour les jardins très complexes dont la taille peut atteindre 3200 m². Il traite avec facilité les passages étroits, arbres, buissons et pentes abruptes.

🏠 3200 m² ⚙️ 45%

967 85 28 12



Automower® 415X

Remarquablement performant et facile d'utilisation, ce modèle est un choix judicieux pour tous les jardins de taille moyenne. Destiné aux pelouses complexes jusqu'à 1 500 m², il gère parfaitement les passages étroits et les pentes jusqu'à 40 %. Facile à nettoyer, lavable au jet et doté de la technologie AIM, il comporte une fonctionnalité de cartographie intelligente de la pelouse dotée d'une fonctionnalité Zone Control personnalisée.

🏠 1 500 m² ⚙️ 40%

970 47 17-21



Automower® 405X

Modèle haute performance et facile d'utilisation pour pelouses de petite taille. Destiné aux pelouses complexes jusqu'à 600 m², il gère parfaitement les passages étroits et les pentes jusqu'à 40 %. Facile à nettoyer, lavable au jet et doté de la technologie AIM, il comporte une fonctionnalité de cartographie intelligente de la pelouse dotée d'une fonctionnalité Zone Control personnalisée.

🏠 600 m² ⚙️ 40%

970 45 62-21



Automower®

Nos Automower® offrent d'excellentes capacités de coupe pour une tonte parfaite, tout en discrétion. Ils opèrent sur tous les types de terrains, du plus simple au plus complexe, avec la même précision. Ils se commandent aisément depuis l'application Automower® Connect.

 Capacité de travail maximum

 Inclinaison maximum



Automower® Connect

Grâce à la connectivité Bluetooth®, commandez votre robot tondeuse depuis l'application dédiée Automower® Connect sur une portée de 30 mètres. Pour une connectivité plus étendue, faites installer le kit Automower® Connect - voir détails page 16.

La connectivité Wi-Fi est disponible sur les modèles Automower® 320 NERA et Automower®

Aspire R4 pour un accès à l'application Automower® Connect où que vous soyez.



Automower® 320 NERA

Un modèle de robot tondeuse haute performance pour les pelouses allant jusqu'à 2 200 m² et adapté aux terrains difficiles. L'Automower® 320 NERA offre une expérience de coupe optimisée, une fiabilité irréprochable et une conception robuste. Une installation sans fil est disponible avec le kit de connexion du système Husqvarna EPOS™.



 2 200 m²  50 %

970 53 51- 21



Automower® 420

Robot puissant, adapté à la plupart des jardins. Il s'affranchit des obstacles les plus courants dans un jardin entretenu.



 2200 m²  45 %

967 67 31 12



Automower® 315 Mark II

Robot fiable et opérant sur jardins de taille moyenne. Une conception compacte qui peut gérer les pentes jusqu'à 40 % et permet au robot de se frayer un chemin dans les passages étroits.



 1 500 m²  40 %

970 52 68-21



Automower® 310 Mark II

Robot robuste pour les pelouses de taille moyenne présentant plusieurs obstacles. Une conception compacte qui peut gérer les pentes jusqu'à 40 % et permet au robot de se frayer un chemin dans les passages étroits.

 1 000 m²  40 %

970 52 67-21



Automower® 305

Le choix judicieux pour les petits jardins, même complexes. Une conception compacte qui peut gérer les pentes jusqu'à 40 % et permet au robot de se frayer un chemin dans les passages étroits.

🏠 600 m² ⚡ 40 %

967 97 40-21

NOUVEAU



Automower® Aspire™ R4

Ce robot tondeuse compact garantit une tonte toujours impeccable. Destiné aux pelouses allant jusqu'à 400 m² et doté d'un mode « tonte systématique » garantissant une tonte d'une grande précision dans les passages étroits. Commandez-le depuis l'application Automower® Connect sur votre smartphone et rangez-le facilement à l'aide des crochets Aspire™ inclus.

🏠 400 m² ⚡ 25 %

970 56 85- 21



Automower® 105

Une solution 3 roues conçue pour les petites pelouses, les jardins ouverts et plats. Efficace, facile d'utilisation et proposant des réglages personnalisés. (pas de connexion Bluetooth®)

🏠 600 m² ⚡ 25%

967 64 54 12



Automower® gamme complète

● Standard ○ En option

GAMME CLASSIQUE

GAMME X-LINE

	MODÈLE	ASPIRE® R4	305	310 Mark II	315 Mark II	320 NERA	405X	415X	430X NERA	450X NERA	435X AWD
PERFORMANCE TERRAIN	Superficie de tonte	400 m²	600 m²	1 000 m²	1 500 m²	2 200 m²	600 m²	1 500 m²	3 200 m²	5 000 m²	3 500 m²
	Pente maximale	25 %	40 %	40 %	40 %	50	40 %	40 %	50	50	70 %
	Méthodes de recherche	1	3	3	3	4	3	3	4	5	4
	Câble guide	1	1	1	1	2	1	1	2	3	2
	Points de démarrage à distance	×3	×3	×3	×3	×5	×3	×3	×5	×5	×5
FONCTIONNALITÉ INTELLIGENTE	Réglage électrique de la hauteur de coupe					●	●	●	●	●	●
	Capteurs de gel	●	●	●	●	●	●	●	●	●	
	Installation sans fil disponible					●			●	●	
	Automower® Zone Control					●	●	●	●	●	●
	Automower® Connect	●	●	●	●	●	●	●	●	●	●
	Intégration domotique (Smart Home)	●	●	●	●	●	●	●	●	●	●
	FOTA (Firmware Over The Air)	●				●	●	●	●	●	●
	Navigation assistée par GPS					●	●	●	●	●	●
	Mode "tonte systématique"	●	●	●	●	●	●	●	●	●	
	Technologie AIM						●	●	●	●	●
	Système de guidage Husqvarna EPOS™					●			●	●	
	Port accessoire Automower®					●			●	●	
	Automower® Access					●			●	●	●
	Compatibilité Smart System Gardena		●	●	●	●	●	●	●	●	●
	Multi programmation (profils)		●	●	●	●	●	●	●	●	
Tonte en spirale automatique		●	●	●	●	●	●	●	●		
Point de tonte (tonte en spirale à la demande)		●	●	●	●	●	●	●	●		
SÉCURITÉ	Détection et évitement des objets								●	●	●
	Phares LED						●	●	●	●	●
	Pare-chocs en caoutchouc						●	●	●	●	●
	Protection contre le vol avec suivi par GPS		●	●	●	●	●	●	●	●	●
FIABILITÉ	Écran/clavier rétroéclairés								●	●	●
	Nettoyage facile	●	●	●	●	●	●	●	●	●	
	Grand écran		●	●	●	●	●	●	●	●	●

GAMME CLASSIQUE

GAMME X-LINE

	MODÈLE	ASPIRE® R4	305	310 Mark II	315 Mark II	320 NERA	405X	415X	430X NERA	450X NERA	435X AWD	
CARACTÉRISTIQUES TECHNIQUES	Temps de charge (à titre indicatif)	75 min	60 min	60 min	60 min	90 min	60 min	60 min	45 min	75 min	30 min	
	Temps de tonte par cycle de charge (à titre indicatif)	70 min	70 min	70 min	70 min	170 min	70 min	70 min	120 min	260 min	100 min	
	Niveau sonore (perçu), dB(A)*	59 dB(A)	59 dB(A)	59 dB(A)	60 dB(A)	58 dB(A)	62 dB(A)	62 dB(A)	56 dB(A)	60 dB(A)	60 dB(A)	
	Passage minimum	60 cm	60 cm	60 cm	60 cm	60 cm	60 cm	60 cm	60 cm	60 cm	60 cm	
	Pente maximale à l'intérieur de l'installation	25 %	40 %	40 %	40 %	50	40 %	40 %	50	50	70 %	
	Pente maximale en bordure de câble périphérique	10 %	15 %	15 %	15 %	25 %	15 %	15 %	25 %	25 %	50	
	Alarme / Code PIN / Suivi par GPS	- / ● / -	● / ● / -	● / ● / -	● / ● / -	● / ● / -	● / ● / ●	● / ● / ●	● / ● / ●	● / ● / ●	● / ● / ●	● / ● / ●
	Largeur/Hauteur de coupe	16/2-4,5 cm	22/2-5 cm	22/2-5 cm	22/2-5 cm	24/2-6 cm	22/2-5 cm	22/2-5 cm	24/2-6 cm	24/2-6 cm	22/3-7 cm	
	Type de batterie	Li-ion	Li-ion	Li-ion	Li-ion	Li-ion	Li-ion	Li-ion	Li-ion	Li-ion	Li-ion	
	Consommation d'énergie moyenne en utilisation maximale	5 kWh /mois	5 kWh /mois	8 kWh /mois	10 kWh /mois	19 kWh /mois	10 kWh /mois	10 kWh /mois	20 kWh /mois	24 kWh /mois	24 kWh /mois	
	Poids (kg)	5,9 kg	9,4 kg	9,4 kg	9,4 kg	12,8 kg	9,5 kg	9,5 kg	14,6 kg	15 kg	17,3 kg	
Lames incluses	3 unités	9 unités	9 unités	9 unités	9 unités	9 unités	9 unités	9 unités	9 unités	9 unités		

*Émissions sonores perçues conformément à la norme ISO 11094. Le niveau de puissance acoustique perçu moyen englobe les variations en production et les variations du code de test avec 1-2 dB(A).

25 ans d'ingénierie et d'innovation sous le capot

Performance terrain

Quatre roues motrices

Les performances impressionnantes de notre robot tondeuse 4X4 sur les pentes offrent de nombreux avantages. Il gère la tonte sur des pentes extrêmes, très difficiles à entretenir avec une débroussailluse ou une tondeuse à coussin d'air.

Coupe à double sens

Les lames type rasoir sont dotées de deux côtés tranchants. Le moteur de coupe tourne dans les deux sens pour prolonger la durée de vie des lames.

Capteurs de gel

Empêchent l'Automower® de travailler sur une pelouse gelée, au risque de l'endommager.

Méthodes de recherche

L'Automower® utilise plusieurs méthodes pour trouver le moyen le plus rapide de retourner à sa station :

- Capturer le signal de l'antenne de la station de charge (portée : de 0 à 7 mètres)
- Suivre le câble guide (1 à 3 câbles selon le modèle)
- Longer le câble périphérique

Câble guide

Notre câble guide est tout simplement le fil d'Ariane de votre Automower®. Certains modèles peuvent également utiliser le câble périphérique pour rejoindre leur station de charge.

Points de démarrage à distance

Permettent au robot tondeuse de démarrer en dehors de la station de charge. Cette fonction montre son utilité lorsque des passages étroits séparent des surfaces à tondre, de manière à uniformiser la tonte.

Pente maximale

L'Automower® peut gérer des pentes jusqu'à 70% (35°) d'inclinaison (consultez les performances sur pente spécifiques du modèle à la page 12). L'accessoire kit roues pour terrain accidenté ou déformé en option améliore les performances dans certaines conditions. La fonction intégrée de compensation garantit une pelouse parfaitement coupée, même dans les pentes ou sur les terrains accidentés.

Réglage électrique de la hauteur de coupe

Régalez la hauteur de coupe de votre pelouse d'une simple pression sur un bouton du clavier, en tournant la molette de sélection Automower® Access ou via l'application Automower® Connect.



Technologie AIM

Elle améliore la précision de votre robot de tonte en utilisant un GPS et des capteurs disposés sur votre tondeuse pour cartographier votre pelouse. Vous pourrez ensuite accéder à la carte générée sur l'appli Automower® Connect qui vous offrira des fonctionnalités améliorées sur l'application Automower® Connect.

Fonctionnalité Zone Control de l'Automower®

Créez des zones de travail et des zones d'exclusion personnalisées depuis votre smartphone grâce à la fonctionnalité Zone Control.

Système de guidage Husqvarna EPOS™

Il calcule automatiquement l'itinéraire le plus adapté depuis et vers la station de charge.

Technologie Husqvarna EPOS™

En l'absence de câbles physiques, créez une périphérie virtuelle grâce à une technologie par satellite. Définissez ainsi plusieurs zones de travail avec des horaires et des paramètres différents.

Port accessoire Automower®

Disponible sur la nouvelle gamme NERA, le port permet d'ajouter des accessoires sur le robot tondeuse dans le but d'intégrer des fonctionnalités et technologies supplémentaires.

Installation sans fil disponible

Les nouveaux modèles NERA sont compatibles avec le kit de connexion du système Husqvarna EPOS™ permettant un entretien entièrement personnalisé de la pelouse.

Détection automatique des passages étroits

Tous les modèles de la gamme Automower® sont capables de se frayer un chemin dans des passages étroits de 60 cm. La détection automatique des passages rend l'installation plus simple et permet de réduire les traces au sol.

Automower® Access

Interface utilisateur à molette de navigation moderne et simplifiée pour simplifier les interactions.

Automower® Connect

Grâce à l'application Automower® Connect, prenez les commandes de votre robot tondeuse depuis votre smartphone. Vous pouvez contrôler et configurer votre robot tondeuse, ainsi que recevoir des notifications.

FOTA (Firmware Over The Air)

Mise à jour automatique du logiciel de votre robot depuis l'application Automower® Connect.

Navigation assistée par GPS

Un système GPS embarqué établit un plan du jardin avec les emplacements du câble périphérique et du câble guide. Le robot tondeuse mémorise alors les parties du jardin déjà traitées et ajuste son plan de tonte en conséquence. Cela permet d'assurer une couverture optimale de la pelouse et un excellent résultat de coupe.

Combinaison possible avec le système intelligent Gardena

Automower® Connect vous permet d'intégrer votre robot tondeuse au système Smart System Gardena pour combiner tonte et arrosage.

Multi programmation (profils)

Conservez en mémoire vos groupes de paramètres. Indispensable si vous utilisez votre robot tondeuse à différents emplacements.

Contrôle dans les pentes

Comportement intelligent dans les fortes pentes qui améliore la traction et réduit les traces sur la pelouse.

Intégration domotique (Smart Home)

Automower® Connect vous permet d'intégrer votre robot de tonte à votre système domotique. Vous pouvez lui transmettre des commandes vocales via Google Home ou Alexa ou personnaliser ses actions sur l'application IFTTT.



Sécurité

Contrôle du déséquilibre du disque de coupe

Détecte automatiquement les déséquilibres du système de coupe qui peuvent être dus aux problèmes suivants : lames manquantes, lames à double montage ou tordues.

Phares LED

Les puissants phares LED vous permettent de surveiller votre robot la nuit quand il travaille. Si un problème survient, les phares clignotent.

Pare-chocs en caoutchouc

Protège la coque en cas de collision.

Pneus en caoutchouc

Excellente résistance à l'usure et faible niveau de bruit en circulation sur des surfaces dures.

Écran/clavier rétroéclairés

Facilite l'interaction avec votre robot tondeuse la nuit.

Détection et évitement des objets

La technologie intégrée aide le robot tondeuse à détecter et éviter les objets, minimisant ainsi les temps d'arrêt.

Protection contre le vol avec suivi par GPS

Les produits étant dotés du suivi par GPS et de l'application Automower® Connect, suivez sans attendre la position GPS des robots tondeuses et envoyez des notifications à votre appareil. Installation en toute sécurité et protection contre le vol.

Conçu pour durer

Moteur brushless de haute qualité, roulements à billes en acier inoxydable et joints en caoutchouc : des avantages qui font de l'Automower® un robot fiable et pérenne.

Nettoyage facile

Les surfaces extérieures facilement nettoyables au jet facilitent l'entretien du robot.

Lames pivotantes rétractables

Lames aiguisées pivotantes qui coupent l'herbe au lieu de l'arracher, ce qui réduit le niveau de bruit et la consommation d'énergie. En cas de choc avec des objets durs, les lames se rétractent dans le disque de coupe pour ne pas se briser.

Protection contre le vol

L'Automower® est équipé d'une alarme et d'un code PIN personnalisable indispensable à son fonctionnement. L'application Automower®Connect vous permet de géolocaliser votre robot et de recevoir des alertes en cas de vol.

Grand écran

Pour une plus grande facilité d'utilisation.

Fiabilité

Mode ECO

En activant le mode ECO, le signal du câble périphérique et des câbles guide se désactive automatiquement lorsque le robot retourne à sa station de charge ou lorsque son calendrier de tonte le laisse en station.

Disque de protection

Réduit la consommation d'énergie et protège le disque de coupe tout en préservant la propreté des lames.

Moteur de roues ultra-silencieux

Notre technologie moteur réduit encore plus le niveau sonore du système d'entraînement des roues.

Ecologique



REMARQUE : TOUTES LES FONCTIONS CITÉES NE SONT PAS DISPONIBLES SUR TOUS LES MODÈLES AUTOMOWER® HUSQVARNA. VEUILLEZ VOUS REPORTER À LA PAGE 12 POUR CONSULTER TOUTES LES CARACTÉRISTIQUES TECHNIQUES DES DIFFÉRENTS MODÈLES.

Notre offre d'accessoires

Nos nombreux accessoires et pièces de rechange dédiés à votre robot tondeuse Automower® augmenteront votre confort d'utilisation et vous garantiront une performance et une qualité de tonte irréprochables.



Kit de connexion du système Husqvarna EPOS™

Installation sans fil et en toute flexibilité de l'Automower® : une solution alternative fiable aux câbles physiques. Cette station de référence robuste et intelligente permet un entretien entièrement personnalisé de la pelouse et est compatible avec les modèles 320 NERA, 430X NERA et 450X NERA.

970 66 34-01

Automower® lames Endurance

Grâce à leur nouvelle conception, les lames Endurance des robots tondeuses Automower® d'Husqvarna ont une durée de vie plus de deux fois plus longue que celle des lames classiques. Avec des bords coupants sur les 4 côtés, cette conception permet d'obtenir un bord plus dur et plus coupant tout en respectant les normes de sécurité.

6 unités, 595 08 44-01



Utiliser exclusivement des lames d'origine Husqvarna. Sécurité, fonctionnement et niveau de bruit testés et approuvés par l'organisme indépendant Intertek selon la directive machines.

VISIONNEZ
NOTRE FILM
SUR LES LAMES
DE SÉCURITÉ SUR
HUSQVARNA.FR



Automower® Kits d'installation

Grâce à ce kit d'installation, simplifiez la configuration de votre robot tondeuse. Nécessaire pour les installations câblées Husqvarna Automower® avec câbles périphériques, cavaliers, connexions et connecteurs Automower®.

Grand modèle - Idéal pour les jardins allant jusqu'à 5 000 m² ou bien les pelouses plus exigeantes allant jusqu'à 2 500 m²

967 97 23-01

Modèle moyen - Idéal pour les jardins allant jusqu'à 2 000 m² ou bien les pelouses plus exigeantes allant jusqu'à 1 000 m²

967 97 22-01

Petit modèle - Idéal pour les jardins allant jusqu'à 800 m² ou bien les pelouses plus exigeantes allant jusqu'à 400 m²


967 97 21-01



Automower® Kit de réparation

Kit pour faire des modifications sur la zone de tonte ou réparer le câble périphérique.

597 53 95-01



Kit de communication Automower®-Connect

Contrôlez et configurez votre robot tondeuse où que vous soyez dans le monde grâce à l'application Automower®-Connect. Comprend une protection antivol avec suivi par GPS.

Kit de communication pour les modèles Automower® 305, 310, 310 Mark II, 315, 315 Mark II, 320 NERA



Automower® Boîtier de Protection des Connecteurs

Protège vos accessoires d'installation Automower® hors saison. Ce boîtier étanche est conçu pour stocker et conserver en toute sécurité les connecteurs, les extrémités des câbles et les vis d'ancrage en les protégeant de l'humidité, de la pluie, du gel et de la neige. Il peut contenir jusqu'à 5 câbles et contribue ainsi à maintenir votre pelouse en parfait état.

599 80 17-01



Automower® Câble périphérique Standard

Câble périphérique Husqvarna d'origine. Permet de définir la zone de tonte et de sécuriser le guidage du robot tondeuse. Facile à installer et compatible avec la majorité des installations.

50 m, 597 23 78-02

150 m, 597 23 78-01



Automower® Commutateur de zone

Un accessoire qui peut être utilisé pour contourner le câble périphérique et créer réellement des zones de tonte pouvant être aisément activées ou désactivées.

529 45 97-01



Kit Smart Sensor Irrigation Control

Mesurez automatiquement l'humidité du sol, la température extérieure et l'intensité lumineuse, et laissez le système SMART GARDENA arroser votre pelouse en conséquence, pour qu'elle soit toujours verte et fraîche.

Kit smart Sensor Irrigation Control



Automower® Kit roues terrains accidentés

Offre une traction exceptionnelle sur les sols en pente et glissants.

305/310 Mark II/315 Mark II/405X/415X,
597 70 54-01

310/315/315X, 587 23 53-01

320 NERA/430X NERA/450X NERA,

536 84 92-1



Automower® Câble périphérique renforcé

Composé d'un noyau 100 % cuivre et d'une gaine isolante, ce câble premium offre robustesse et fiabilité pour les zones de tonte vastes et complexes.

500 m, 522 91 41-02



Automower® Kit de barrières temporaires

Arches en acier robustes. Solution idéale pour isoler temporairement de la tonte un massif ou une zone à protéger.

597 98 70-01



Automower® FlexiFence

Créez une zone d'exclusion temporaire dans votre installation existante. Jusqu'à 30 jours d'autonomie et batterie rechargeable par USB.

529 88 05-01



Automower® Kit d'entretien

Kit pour nettoyer et entretenir le robot tondeuse durant la saison.

590 85 51-01



Automower® Support mural

Permet de ranger facilement le robot tondeuse et sa station de charge lorsqu'ils ne sont pas en service ou durant l'hiver.

305/310 Mark II/315 Mark II/405X/415X,
597 70 36-01

310/315/315X, 587 22 40-01

320 NERA/430X NERA/450X NERA,

536 84 93-01



Automower® Abri

Protège la station de charge et le robot tondeuse du soleil et des intempéries.

305/310/310 Mark II/315/315 Mark II/315X/
405X/415X, 587 23 61-01

320NERA/430XNERA/450X NERA,

435X, 536 66 41-01

R4 Aspire™ 5366618-01

Vivez pleinement votre jardin

Prendre soin de votre équipement Husqvarna n'aura jamais été si simple. Nous nous en chargeons pour vous. Nous avons conçu notre concept de service Husqvarna Care™ pour vous permettre de travailler dans la plus grande sérénité. Il inclut des options telles que l'extension de garantie et des contrats de service et de crédit-bail pour faciliter au maximum vos tâches d'entretien.



GARANTIE PLUS

Extension de garantie.

Avec Garantie Plus, vous vous assurez une utilisation de votre équipement Husqvarna en toute sérénité jusqu'à 5 ans. Cette option peut être rajoutée jusqu'à 12 mois après votre achat.

- Husqvarna Automower® + 3 ans

SERVICE PLUS

Pour un usage plus pratique de vos outils de jardinage.

Service Plus est un forfait d'entretien tout compris de 3 ou 5 ans qui vous permet de profiter de votre robot tondeuse en toute tranquillité. Nous nous occupons de l'entretien, des réparations et du stockage hivernal pour une mensualité fixe.

LEASE PLUS

Un mode de possession moderne.

Donner la priorité à ce qui importe. Lease Plus est la solution parfaite pour jouir de votre équipement Husqvarna. Actuellement disponible pour notre robot de tonte Automower® et certains modèles Rider. Nous prenons entièrement en charge l'installation*, le stockage hivernal et l'entretien de votre produit, pendant trois ou cinq années complètes ! Il vous suffit de consulter votre distributeur local pour choisir le bon modèle et signer. Nous faisons le reste : installation*, entretien annuel, entretien hivernal, etc. À la fin de la période de crédit-bail, vous avez l'option d'acheter votre tondeuse à sa valeur résiduelle ou de demander sa reprise pour passer à un nouveau modèle avec une nouvelle offre de crédit-bail.

	GARANTIE PLUS	SERVICE PLUS	LEASE PLUS
Réparations sous garantie	●	●	●
Entretien annuel	(●)	●	●
Stockage hivernal*	—	●	●
Lames d'origine Husqvarna*	—	●	●
Installation*	(●)	(●)	●
Assurance*			

● = Compris dans le contrat de service (●) = Requis, mais non inclus

*Si disponible, en option



Facile à installer surtout si vous laissez votre revendeur s'en charger

Nos revendeurs spécialisés agréés ont l'expérience et la formation nécessaires pour installer votre Automower® de manière efficace et fiable. L'aménagement sera parfaitement adapté à votre jardin, en tenant compte de la topographie, l'inclinaison, les obstacles et les zones à isoler.

Si vous souhaitez installer votre Automower® vous-même - ce qui est assez simple une fois que vous connaissez les bases - nous vous recommandons de consulter les tutos en vidéos sur la chaîne YouTube Husqvarna France. L'installation par un revendeur agréé est obligatoire pour Husqvarna Care™.



NOUS SOMMES LÀ POUR VOUS AIDER

Plus d'infos sur les bénéfices de Husqvarna Care™ sur husqvarna.com/HusqvarnaCare



VISIONNER

"Comment installer votre Automower® Husqvarna" sur la chaîne YouTube Husqvarna

HUSQVARNA ASPIRE™

La nouvelle gamme d'outils 18V pour les petits jardins

Prenez soin de votre jardin avec facilité et efficacité

Husqvarna Aspire™ est une nouvelle gamme d'outils de jardin à batterie 18V pour les particuliers, efficace et ultra simple d'utilisation, conçue pour embellir facilement les petits jardins de moins de 500m².

Les Batteries et chargeurs sont compatibles avec plus de 100 outils de marques partenaires du système 18V **POWER FOR ALL** pour une très grande variété d'applications, de la maison au jardin. Une gamme performante et accessible pour tous ceux qui souhaitent le jardin idéal avec le moins d'effort possible.

DESIGN INTELLIGENT POUR PRISE EN MAIN INTUITIVE

Passez plus de temps à profiter de votre jardin

Les outils Husqvarna Aspire™ sont conçus avec des matériaux de qualité et un design intuitif qui permet une prise en main très aisée et une utilisation agréable. Ils sont faciles à démarrer et à utiliser et nécessitent peu ou pas de maintenance. Leur faible poids et leurs moteurs haute performance aident à accomplir les tâches d'entretien sans effort, de façon efficace et en un rien de temps.

SYSTÈME DE BATTERIES COMPATIBLES

POWER FOR ALL

1 batterie : une multitude d'outils !

L'ALLIANCE **POWER FOR ALL** est l'un des plus importants systèmes de batteries 18V multi-marques dans le monde et rassemble des marques de référence telles que Husqvarna, Bosch ou encore Gardena. Avec cette promesse d'une seule batterie pour tous les outils, il offre la plus grande variété d'applications pour les utilisateurs domestiques, du bricolage au jardinage, et l'étend constamment à de nouveaux domaines de vie et d'applications. Tous les outils de la gamme Husqvarna Aspire™ - hors robot de tonte - sont compatibles avec de nombreuses autres batteries et chargeurs des marques participantes.

Souffleur Aspire™

Force de soufflage élevée avec 3 niveaux au choix pour une performance adaptée à chaque tâche

Taille-haies Aspire™

Avec collecteur de feuilles pour minimiser le nettoyage après le travail

GAMME ASPIRE™

PRODUITS

NOUVEAU AUTOMOWER® ASPIRE™ R4



400 m²
25/15%
20-45 mm
8 kg

- Automower® Connect WiFi
- Lavable au jet d'eau
- Gestion automatique des passages étroits
- Rangement ingénieux avec système de crochet/rail
- Support digital via application

BATTERIE

Aspire™ R4, 970 56 85-21

Kit d'installation S recommandé 967 97 21-01

NOUVEAU TONDEUSE ASPIRE™ LC34-P4A



500 W
34 cm
30-65 mm
12 kg

- Mode PowerBoost™
- Compacte et pliable
- Rangement ingénieux avec système de crochet/rail
- Système batterie 18V POWER FOR ALL
- Support digital via application

BATTERIE

Aspire™ LC34-P4A, 970 64 83-01

NOUVEAU COUPE-BORDURES ASPIRE™ T28-P4A



28 cm
2.6 kg

- Tête double fil
- Compact et efficace
- Rangement ingénieux avec système de crochet/rail
- Système batterie 18V POWER FOR ALL
- Support digital via application

BATTERIE

Aspire™ T28-P4A, 970 62 02-02

NOUVEAU TAILLE-HAIES ASPIRE™ H50-P4A



50 cm
2800 cuts/min
2.9 kg

- Vitesse de coupe élevée Collecteur de feuilles
- Compact et léger
- Rangement ingénieux avec système de crochet/rail
- Système batterie 18V POWER FOR ALL
- Support digital via application

BATTERIE

Aspire™ H50-P4A, 970 62 03-01

NOUVEAU SOUFFLEUR ASPIRE™ B8X-P4A



8 N
10 m³/min
2.0 kg

- 3 niveaux de soufflage
- Vitesse de soufflage élevée
- Rangement ingénieux avec système de crochet/rail
- Système batterie 18V POWER FOR ALL
- Support digital via application

BATTERIE

Aspire™ B8X-P4A, 970 62 14-03

Scie de jardin Aspire™

Au choix, sans ou avec perche pour un élagage efficace des branches hautes en toute simplicité

Tondeuse Aspire™

Prête à l'emploi, légère et pliable pour un rangement optimisé. Facile à manoeuvrer même dans les recoins les plus pointus.

Robot de tonte Aspire™

Automower® ultra compact avec fonctionnalités intelligentes pour les jardins jusqu'à 400m²

Coupe-bordures Aspire™

Facilement ajustable pour un travail de finitions hyper précis

FORMAT COMPACT ET SOLUTION DE RANGEMENT INGÉNIEUX**Rangez tous vos outils sur un seul mur**

Avec Husqvarna Aspire™, le rangement des outils de jardinage dans des petits espaces est enfin optimisé, stable et parfaitement design. Les outils Aspire™ sont conçus pour occuper le moins d'espace possible quand ils sont stockés : en effet, ils sont soit pliables, réglables ou conçus avec des pièces amovibles ce qui permet un rangement facilité et moins encombrant. De plus, chaque produit est fourni avec un crochet en métal sur mesure, prêt à être fixé directement sur le mur ou sur un rail de rangement dédié.

Une solution de rangement ordonnée et ultra flexible pour des outils déjà compacts.

NOUVEAU SCIE DE JARDIN ASPIRE™ P5-P4A/PE5-P4A**BATTERIE**

1/4"
13 cm
5 m/s
1250 - 1700 mm
1.5 kg

- Perche dévissable sans outil
- Portée 1,7 m
- Compacte et puissante
- Rangement ingénieux avec système de crochet/rail
- Système batterie 18V POWER FOR ALL
- Support digital via application

Aspire™ P5-P4A/PE5-P4A, 970 62 14-03, sans perche

Aspire™ P5-P4A/PE5-P4A, 970 62 13-03, avec perche

BATTERIES & CHARGEURS**NOUVEAU BATTERIE P4A 18-B45/ P4A18-B72****P4A 18-B45:**

- Compacte et légère
- Design ergonomique
- Système batterie 18V POWER FOR ALL
- Support via application

P4A 18-B72:

- Compacte, légère et plus puissante
- Design ergonomique
- Système batterie 18V POWER FOR ALL
- Support via application

P4A 18-B45, 970 60 08-01, 45Wh, 0.36 kg

P4A18-B72, 970 60 09-01, 72Wh, 0.66 kg

NOUVEAU CHARGEUR P4A18-C70

- Compact
- 2 indicateurs LED
- Système batterie 18V POWER FOR ALL
- Support via application

P4A18-C70, 970 60 10-01, 70W, 0.4 kg

SOLUTION DE RANGEMENT**NOUVEAU RAIL DE RANGEMENT ASPIRE™**

- Format compact
- Aluminium
- Design premium

Rail de rangement Aspire™, 536 65 57-01

NOUVEAU ETAGERE ASPIRE™

- Format compact
- Robuste et durable
- Design premium
- Parfaite pour les batteries/chargeur

Etagère Aspire™, 536 65 60-01

NOUVEAU KIT DE CROCHETS ASPIRE™

- Usage flexible
- Robuste et durable
- Design premium
- 5 crochets inclus

Kit de crochets Aspire™, 536 65 60-01

À DECOUVRIR

En savoir plus sur Husqvarna Aspire™ sur husqvarna.com/aspire



Husqvarna®



Suivez-nous sur les réseaux sociaux



Copyright © 2023 Husqvarna AB (publ). Tous droits réservés. Husqvarna et les autres marques de produits ou de fonctions sont des marques de commerce du groupe Husqvarna ou de ses concédants. Le nom et les logos Bluetooth® sont des marques déposées de Bluetooth SIG, Inc. et toutes les mentions de ces marques de la part de Husqvarna font l'objet d'une licence.

www.husqvarna.com/fr

Husqvarna applique une politique de développement continu de ses produits et se réserve le droit de modifier sans préavis la conception, les caractéristiques, les données techniques et le niveau de ses équipements. En tant qu'utilisateur, vous êtes responsable de la bonne utilisation de nos produits. Vous devez donc lire et comprendre toutes les instructions et garanties des manuels d'utilisation avant de vous servir des produits. Consultez votre revendeur à propos de l'équipement et des performances de nos produits dans votre pays, car des variations peuvent exister d'un pays à l'autre. Concernant les vêtements de protection et les équipements de sécurité, la conception et l'utilisation des vêtements réfléchissants, prenez soin de vérifier les obligations légales en vigueur dans votre pays. Des mesures raisonnables sont prises afin que les données techniques soient actualisées au moment de la publication. Nous déclinons toute responsabilité pour les éventuelles erreurs d'impression.